

平成28年3月期 第3四半期サマリー

平成28年1月29日

株式会社 藤商事



東証JASDAQ上場

証券コード 6257

1. 平成28年3月期 第3四半期決算概要 P.2
2. パチンコ・パチスロ市場の見通し P.9
3. 平成28年3月期 通期業績計画 P.12

1. 平成28年3月期 第3四半期決算概要

決算ハイライト① 第3四半期発売機種

パチンコ遊技機（新規タイトル）



©真島ヒロ / 講談社


CR RAVE
～この世界こそが真実だ～
(平成27年10月発売)



原作「怨み屋本舗シリーズ」栗原正尚(集英社「グランドジャンプ」)

CR 怨み屋本舗
(平成27年11月発売)

CR EXCITE



©藤商事

CRエキサイト
(平成27年11月発売)

決算ハイライト②-1 販売台数



(販売台数は百台未満切捨て)

販売台数	平成27年3月期 第3四半期累計期間		平成28年3月期 第3四半期累計期間		対前年同期比
	販売台数	構成比	販売台数	構成比	
パチンコ遊技機	90,500台	67.2%	71,900台	87.7%	△18,600台
パチスロ遊技機	44,100台	32.8%	10,000台	12.3%	△34,000台
計	134,700台	100.0%	82,000台	100.0%	△52,600台

平成27年3月期 第3四半期累計期間	販売台数	平成28年3月期 第3四半期累計期間	販売台数
CRヴァン・ヘルシングII	9,000台	CR地獄少女 弐(ツー)	23,100台
CR嬢王	4,500台	CRクリスタル&ドラゴン	4,100台
CRリング 運命の日	54,200台	CRリング 呪い再び	12,800台
CR ZETMAN -The Animation-	6,800台	CR着信アリ	10,900台
パチスロ リング 呪いの7日間	21,000台	パチスロ 地獄少女	10,000台
CR地獄先生ぬ〜べ〜	3,200台	CR RAVE ~この世界こそが真実だ~	6,100台
CRアレトロン	800台	CR怨み屋本舗	4,600台
パチスロ アレジン	23,000台	CREキサイト	3,400台
その他	11,800台	その他	6,600台
合計	134,700台	合計	82,000台

決算ハイライト②-2 販売台数（今期分）



（販売台数は百台未満切捨て）

発売時期	遊技機 （※）	機種名	平成28年3月期 第2四半期累計期間	平成28年3月期 第3四半期	平成28年3月期 第3四半期累計期間
1 Q	P	CR地獄少女 弐（ツー）	23,100台	0台	23,100台
	P	CRクリスタル&ドラゴン	4,000台	0台	4,100台
2 Q	P	CRリング 呪い再び	12,700台	0台	12,800台
	P	CR着信アリ	10,900台	0台	10,900台
	S	パチスロ 地獄少女	100台	9,900台	10,000台
3 Q	P	CR RAVE ～この世界こそが真実だ～	—	6,100台	6,100台
	P	CR怨み屋本舗	—	4,600台	4,600台
	P	CREキサイト	—	3,400台	3,400台
1 Q-3 Q	P	その他	4,400台	2,100台	6,600台
合計			55,500台	26,400台	82,000台

※ P：パチンコ S：パチスロ

決算ハイライト③ 損益計算書



(単位:百万円)

	平成27年3月期 第3四半期累計期間		平成28年3月期 第3四半期累計期間		構成比増減	備 考	
	金額	構成比	金額	構成比			
売上高	48,508	100.0%	28,506	100.0%	—	◆売上高・各利益の減少 販売台数の減少	
売上原価	26,301	54.2%	15,146	53.1%	△ 1.1pt		
売上総利益	22,207	45.8%	13,359	46.9%	+ 1.1pt		
販管費	13,882	28.6%	12,932	45.4%	+ 16.7pt		
営業利益	8,324	17.2%	426	1.5%	△ 15.7pt		
営業外収益	106	0.2%	137	0.5%	+ 0.3pt		
営業外費用	31	0.1%	32	0.1%	+ 0.0pt		
経常利益	8,399	17.3%	531	1.9%	△ 15.4pt		◆ROE 前第3四半期末 10.7% 当第3四半期末 0.6%
特別利益	—	—%	8	0.0%	+ 0.0pt		
特別損失	4	0.0%	7	0.0%	+ 0.0pt		
税引前四半期純利益	8,394	17.3%	532	1.9%	△ 15.4pt		
法人税等	3,100	6.4%	255	0.9%	△ 5.5pt		
四半期純利益	5,294	10.9%	277	1.0%	△ 9.9pt		

決算ハイライト④ 貸借対照表



(単位:百万円)

	平成27年3月期末		平成28年3月期 第3四半期末		金額増減	備考
	金額	構成比	金額	構成比		
流動資産	49,490	76.5%	43,444	74.1%	△6,045	◆流動資産 前期末 当第3四半期末 現金及び預金 34,039 25,336 有価証券 504 801 計 34,544 26,138
現金及び預金・有価証券	34,544	53.4%	26,138	44.6%	△8,405	
商品及び製品	64	0.1%	181	0.3%	+116	
売上債権	5,108	7.9%	5,765	9.8%	+657	
その他	9,773	15.1%	11,359	19.4%	+1,585	
固定資産	15,203	23.5%	15,180	25.9%	△23	前期末 当第3四半期末 流動比率 413% 563% 当座比率 331% 413%
有形固定資産	6,475	10.0%	6,444	11.0%	△31	
その他	8,727	13.5%	8,735	14.9%	+7	
資産合計	64,694	100.0%	58,624	100.0%	△6,069	
流動負債	11,975	18.5%	7,720	13.2%	△4,255	◆流動負債 その他(未払法人税等)の減少
仕入債務	5,715	8.8%	5,324	9.1%	△390	
その他	6,260	9.7%	2,395	4.1%	△3,864	
固定負債	1,620	2.5%	1,408	2.4%	△211	
負債合計	13,596	21.0%	9,129	15.6%	△4,466	
純資産合計	51,098	79.0%	49,495	84.4%	△1,602	

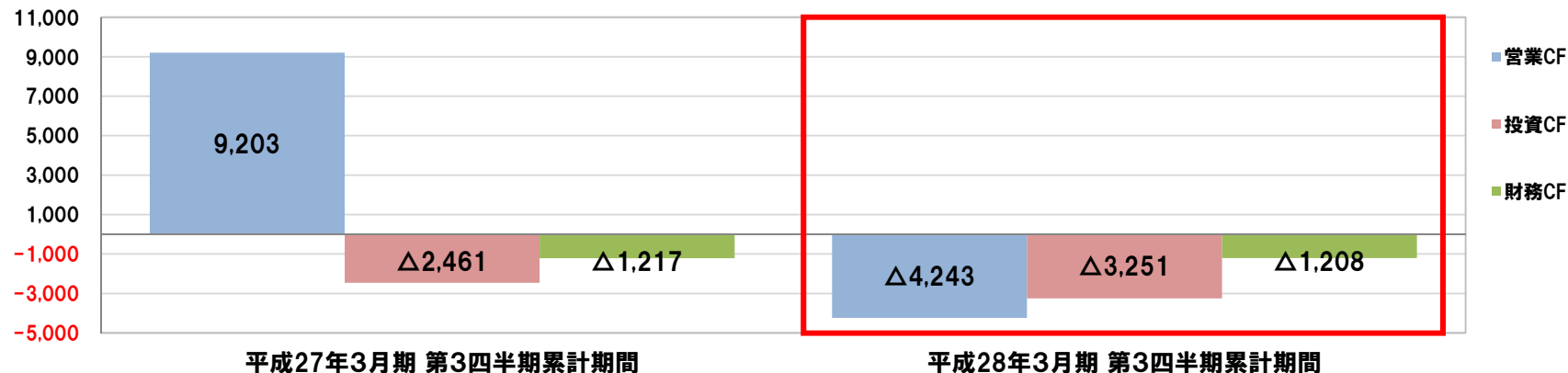
決算ハイライト⑤ キャッシュ・フロー計算書



(単位：百万円)

	平成27年3月期 第3四半期累計期間	平成28年3月期 第3四半期累計期間	金額増減	平成28年3月期 第3四半期累計期間の内訳						
営業活動による キャッシュ・フロー	9,203	△ 4,243	△13,447	増加要因： 税引前四半期純利益 532百万円 減価償却費 1,743百万円 減少要因： 法人税等の支払 4,635百万円 未払金の減少 1,162百万円 売上債権の増加 657百万円						
投資活動による キャッシュ・フロー	△ 2,461	△ 3,251	△790	増加要因： 有形固定資産の売却 100百万円 減少要因： 有形固定資産の取得 2,101百万円 投資有価証券の取得 1,231百万円						
フリー キャッシュ・フロー	6,742	△ 7,494	△14,237	主な要因： 営業キャッシュ・フローの減少						
財務活動による キャッシュ・フロー	△ 1,217	△ 1,208	+9	減少要因： 配当金の支払い 1,208百万円						
現金及び現金同等物の 増減額	5,525	△ 8,702	△14,228	<table border="0"> <tr> <td></td> <td>前第3四半期</td> <td>当第3四半期</td> </tr> <tr> <td>自己資本比率</td> <td>75.3%</td> <td>84.4%</td> </tr> </table>		前第3四半期	当第3四半期	自己資本比率	75.3%	84.4%
	前第3四半期	当第3四半期								
自己資本比率	75.3%	84.4%								
現金及び現金同等物の 期首残高	26,425	33,638	+7,212	(※)ご参考 前期末 79.0%						
現金及び現金同等物の 期末残高	31,951	24,935	△7,015							

(単位：百万円)



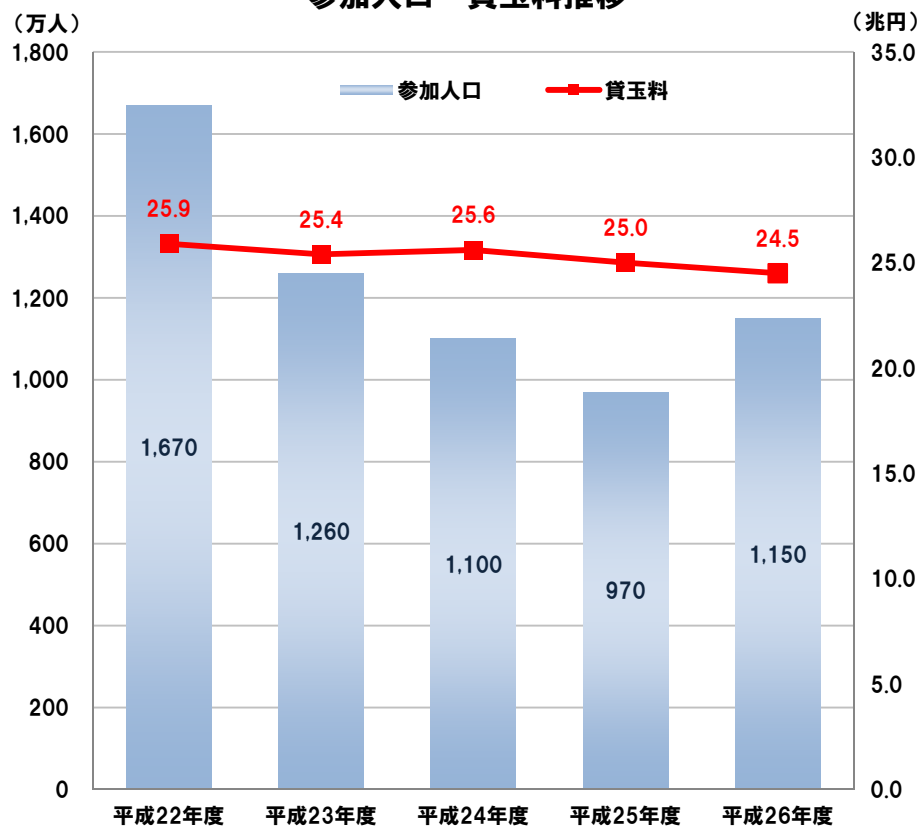
2. パチンコ・パチスロ市場の見通し

パチンコ・パチスロ市場の推移



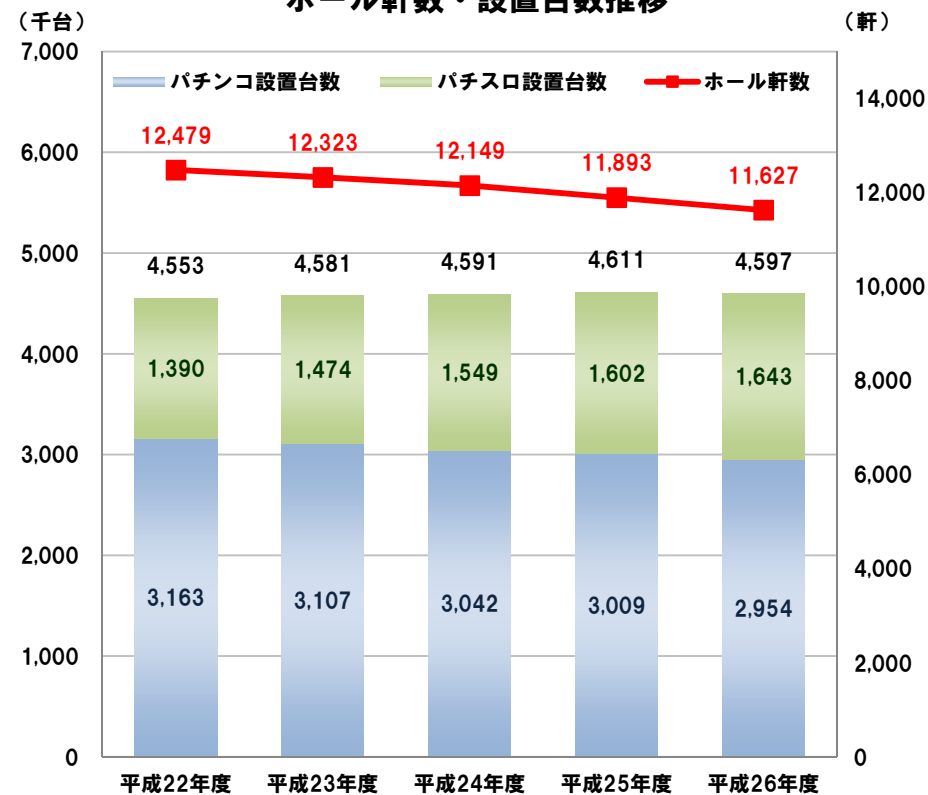
項目	平成22年度	平成23年度	平成24年度	平成25年度	平成26年度
参加人口 (万人)	1,670	1,260	1,100	970	1,150
貸玉料 (兆円)	25.9	25.4	25.6	25.0	24.5

参加人口・貸玉料推移



項目	平成22年度	平成23年度	平成24年度	平成25年度	平成26年度	
ホール軒数 (軒)	12,479	12,323	12,149	11,893	11,627	
設置台数 (千台)	パチンコ	3,163	3,107	3,042	3,009	2,954
	パチスロ	1,390	1,474	1,549	1,602	1,643

ホール軒数・設置台数推移

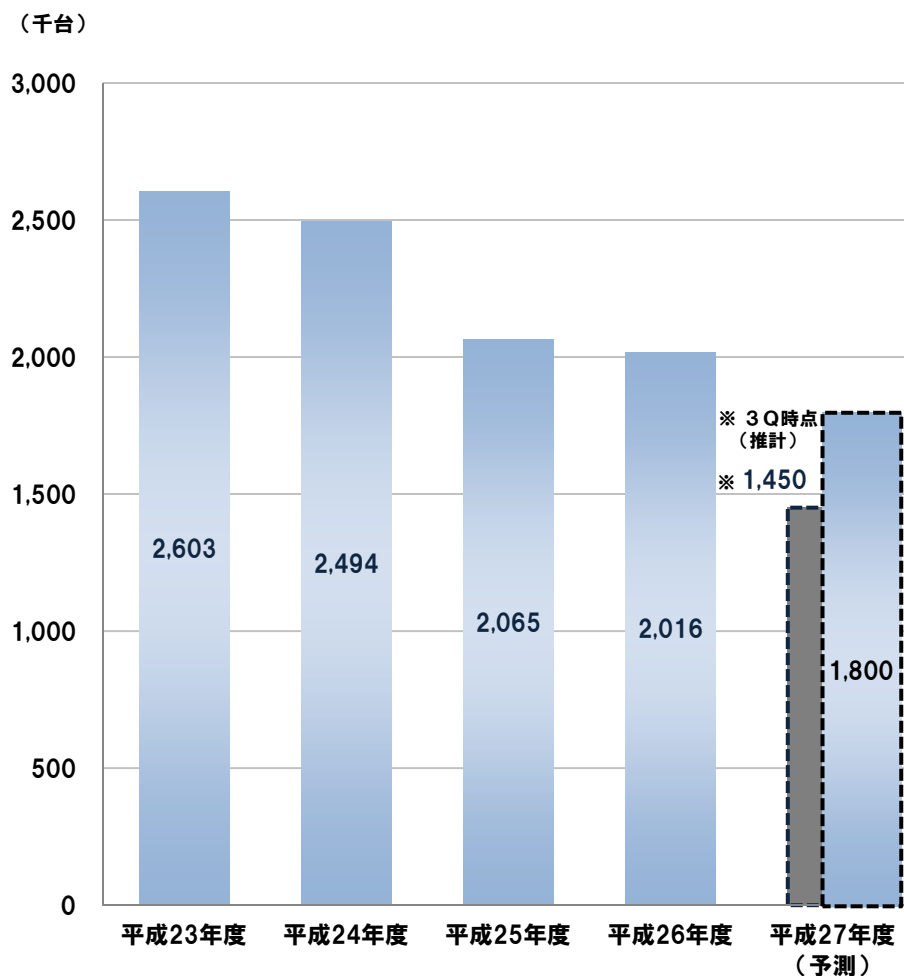


出所：警察庁（ホール軒数・設置台数）・日本生産性本部『レジャー白書』（参加人口・貸玉料）

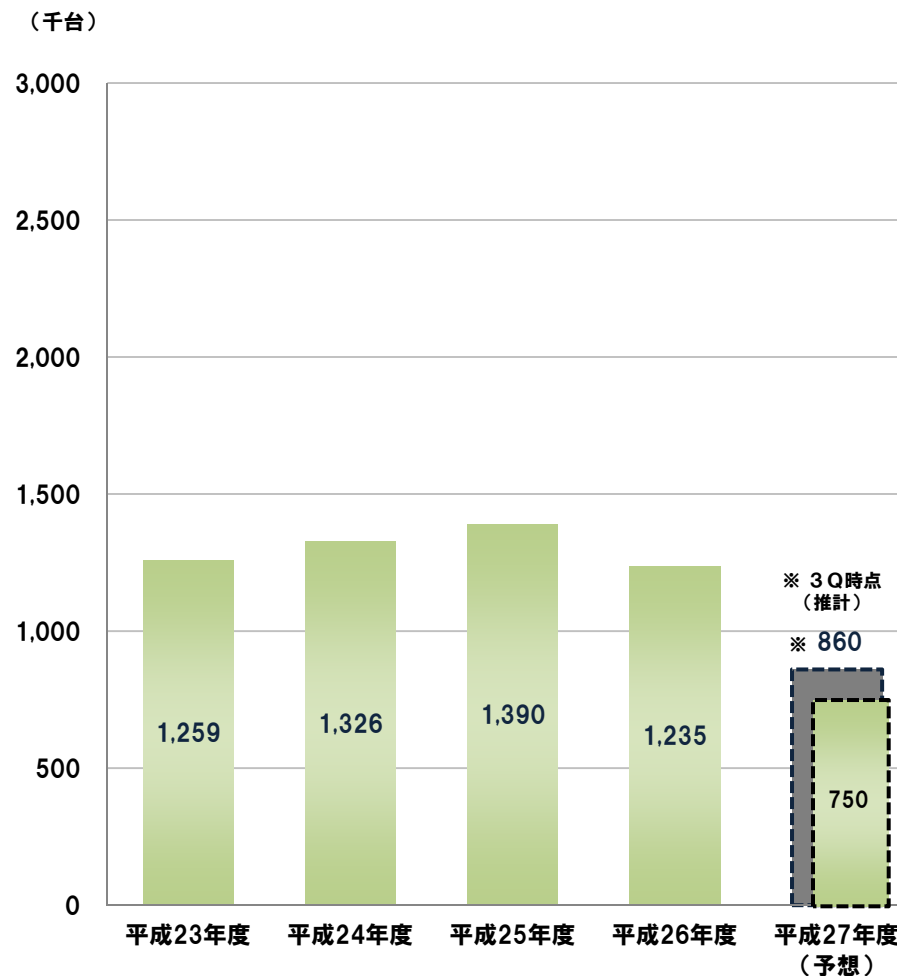
遊技機市場の販売台数推移



パチンコ遊技機の市場販売台数



パチスロ遊技機の市場販売台数



データ出所：株式会社経済研究所「2015年版 パチンコ関連メーカーの動向とマーケットシェア」より平成23年度～26年度の実績値 ※平成27年度は当社予測値

3. 平成28年3月期 通期業績計画

平成28年3月期 第4四半期販売計画



■新規タイトル数

	第1四半期実績	第2四半期実績	第3四半期実績	第4四半期計画	通期計画	※当初の通期計画
パチンコ遊技機	3機種 (地獄少女 弐(ツー)) (クリスタル&ドラゴン) (リング 呪い再び)	1機種 (着信アリ)	3機種 (RAVE) (怨み屋本舗) (エキサイト)	3機種 (地獄少女 弐 きくり)	10機種	10機種
パチスロ遊技機	—	1機種 (地獄少女)	—	1機種 (緋弾のエリア)	2機種	1機種
計	3機種	2機種	3機種	4機種	12機種	11機種

※通期の業績予想につきましては、現在精査中であり、第4四半期の見通しが明らかになった時点で、速やかに開示いたします。

■直近リリースした機種

パチンコ遊技機 『CR 地獄少女 弐(ツー) きくりの地獄祭り』

パチスロ遊技機 『パチスロ 緋弾のエリア』

■ お問い合わせ先

株式会社 藤商事 経営企画本部 広報・IR 室

TEL:06-6949-0323 FAX:06-6949-3174

- 本資料は、当社の事業内容等をご説明するために、現時点で入手できる情報に基づき作成したものです。本資料を作成するに当たっては、正確性を期すために慎重に行っておりますが、完全性を保証するものではありません。本資料中の情報によって生じた障害・問題等に関しては、当社は一切責任を負うものではありませんので、ご了承下さい。
- 本資料に記載されている業績見通し等の将来に関する記述は、当社が現在入手している情報および合理的であると判断する一定の前提に基づいており、その達成を当社として約束する趣旨のものではありません。実際の業績等は、遊技機の型式試験の適合状況をはじめ、様々な要因により大きく異なる可能性があります。投資を行う際には、投資家ご自身のご判断でなさるようお願いいたします。