

平成28年3月期 第1四半期サマリー

平成27年7月30日

株式会社 藤商事



東証JASDAQ上場

証券コード 6257

1. 平成28年3月期 第1四半期決算概要 P.2
2. パチンコ・パチスロ市場の見通し P.8
3. 平成28年3月期 通期業績計画 P.11
4. 参考情報 P.14

1. 平成28年3月期 第1四半期決算概要

決算ハイライト① 第1四半期発売機種



パチンコ遊技機（新規タイトル）




©地獄少女プロジェクト/三鼎製作委員会

CR地獄少女 弐(ツー)
(平成27年4月発売)



©藤商事
©GIFT, Inc

CRクリスタル&ドラゴン
(平成27年5月発売)



©1999 鈴木元可 発行：株式会社KADOKAWA 角川書店
©1998「リング」らせん製作委員会

CRリング 呪い再び
(平成27年6月発売)

決算ハイライト② 販売台数



(販売台数は百台未満切捨て)

販売台数	平成27年3月期 第1四半期		平成28年3月期 第1四半期		対前年同期比
	販売台数	構成比	販売台数	構成比	
パチンコ遊技機	13,000台	99.7%	31,900台	100.0%	+18,800台
パチスロ遊技機	0台	0.3%	—	—	△0台
計	13,100台	100.0%	31,900台	100.0%	+18,800台

平成27年3月期 第1四半期	販売台数	平成28年3月期 第1四半期	販売台数
CRヴァン・ヘルシングⅡ	8,000台	CR地獄少女 弐(ツー)	21,100台
CR嬢王	1,200台	CRクリスタル&ドラゴン	3,900台
その他	3,700台	CRリング 呪い再び	2,600台
—	—	その他	4,100台
合計	13,100台	合計	31,900台

決算ハイライト③ 損益計算書



(単位:百万円)

	平成27年3月期 第1四半期		平成28年3月期 第1四半期		構成比増減	備考
	金額	構成比	金額	構成比		
売上高	4,015	100.0%	10,899	100.0%	—	
売上原価	1,993	49.6%	5,903	54.2%	+4.5pt	◆増収増益
売上総利益	2,022	50.4%	4,995	45.8%	△4.5pt	
販管費	4,565	113.7%	3,753	34.4%	△79.2pt	◆売上総利益率の減少 本体販売比率の上昇
営業利益	△2,543	△63.3%	1,242	11.4%	+74.7pt	
営業外収益	54	1.3%	79	0.7%	△0.6pt	
営業外費用	8	0.2%	8	0.1%	△0.1pt	
経常利益	△2,497	△62.2%	1,313	12.0%	+74.2pt	
特別利益	—	—%	0	0.0%	+0.0pt	
特別損失	0	0.0%	1	0.0%	+0.0pt	
税引前四半期純利益	△2,498	△62.2%	1,311	12.0%	+74.2pt	
法人税等	△863	△21.5%	456	4.2%	+25.7pt	
四半期純利益	△1,634	△40.7%	855	7.8%	+48.5pt	

決算ハイライト④ 貸借対照表



(単位:百万円)

	平成27年3月期末		平成28年3月期 第1四半期末		金額増減	備 考
	金額	構成比	金額	構成比		
流動資産	49,490	76.5%	46,960	74.9%	△2,529	◆流動資産 現金及び預金・有価証券の減少
現金及び預金・有価証券	34,544	53.4%	31,735	50.6%	△2,808	
商品及び製品	64	0.1%	527	0.8%	+462	
売上債権	5,108	7.9%	4,967	7.9%	△141	
その他	9,773	15.1%	9,731	15.5%	△42	
固定資産	15,203	23.5%	15,750	25.1%	+546	前期末 当第1四半期末 現金及び預金 34,039 31,332 有価証券 504 403 計 34,544 31,735
有形固定資産	6,475	10.0%	6,816	10.9%	+340	
その他	8,727	13.5%	8,934	14.2%	+206	
資産合計	64,694	100.0%	62,711	100.0%	△1,982	前期末 当第1四半期末
流動負債	11,975	18.5%	9,603	15.3%	△2,372	流動比率 413% 489%
仕入債務	5,715	8.8%	7,061	11.3%	+1,346	当座比率 331% 382%
その他	6,260	9.7%	2,541	4.1%	△3,718	◆流動負債 その他(未払法人税等)の減少
固定負債	1,620	2.5%	1,718	2.7%	+97	
負債合計	13,596	21.0%	11,321	18.1%	△2,274	
純資産合計	51,098	79.0%	51,390	81.9%	+291	


決算ハイライト⑤ キャッシュ・フロー計算書



(単位：百万円)

	平成27年3月期 第1四半期	平成28年3月期 第1四半期	平成28年3月期 第1四半期の内訳	
営業活動による キャッシュ・フロー	△ 2,516	△ 779	増加要因： 税引前四半期純利益 1,311百万円 仕入債務の増加 1,700百万円 減少要因： 法人税等の支払 2,894百万円 未払金の減少 594百万円 前渡金の増加 443百万円	
投資活動による キャッシュ・フロー	△ 1,443	△ 1,347	増加要因： 有価証券の償還 100百万円 減少要因： 有形固定資産の取得 1,130百万円 投資有価証券の取得 300百万円	
フリー キャッシュ・フロー	△ 3,959	△ 2,127	主要要因： 営業キャッシュ・フローと 投資キャッシュ・フローの減少	
財務活動による キャッシュ・フロー	△ 573	△ 579	減少要因： 配当金の支払い 579百万円	
現金及び現金同等物の増減額	△ 4,533	△ 2,707		前第1四半期 当第1四半期
現金及び現金同等物の期首残高	26,425	33,638	自己資本比率	79.2% 81.9%
現金及び現金同等物の期末残高	21,892	30,931	(※)ご参考 前期末	79.0%

(単位：百万円)



2. パチンコ・パチスロ市場の見通し

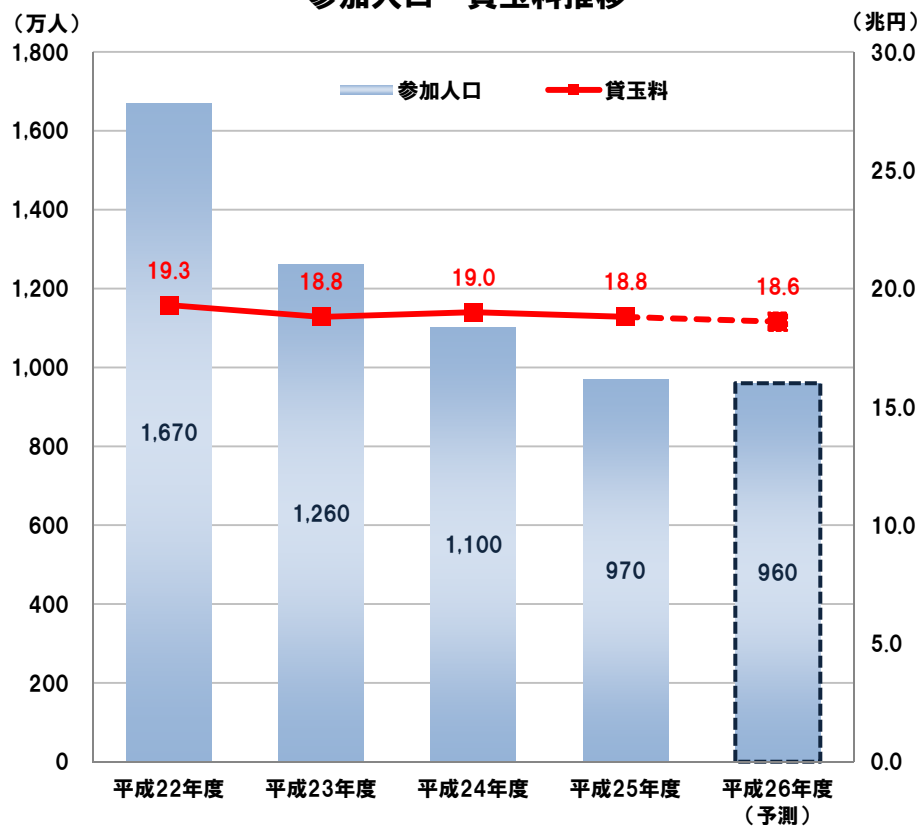
パチンコ・パチスロ市場の推移



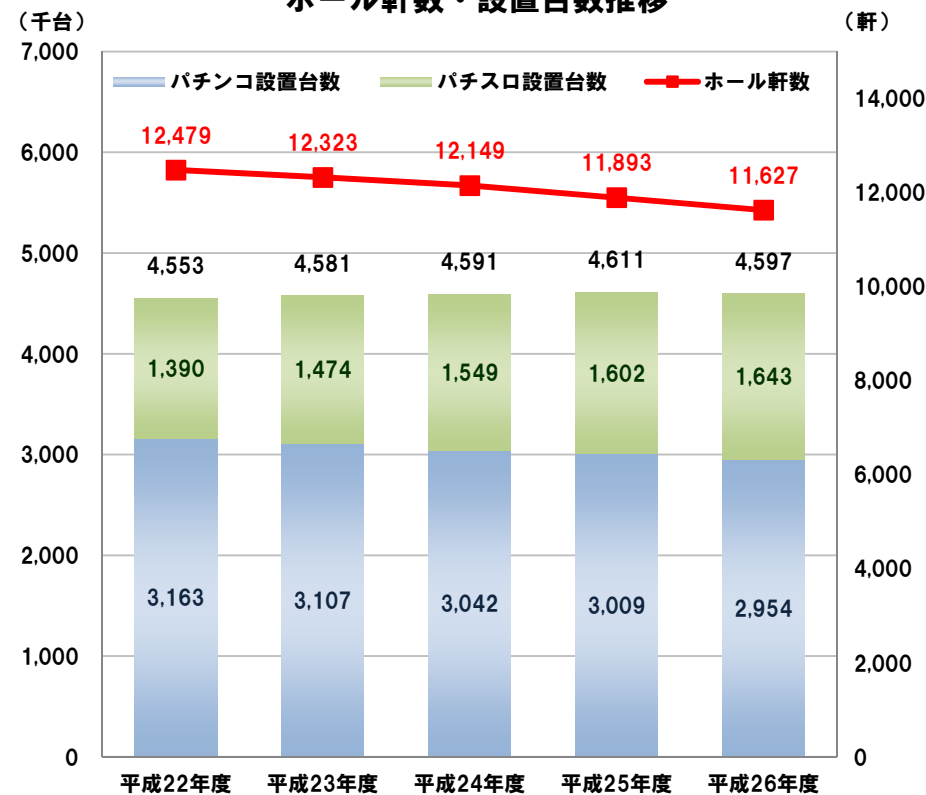
項目	平成22年度	平成23年度	平成24年度	平成25年度	平成26年度
参加人口 (万人)	1,670	1,260	1,100	970	960 (当社予測)
貸玉料 (兆円)	19.3	18.8	19.0	18.8	18.6 (当社予測)

項目	平成22年度	平成23年度	平成24年度	平成25年度	平成26年度	
ホール軒数(軒)	12,479	12,323	12,149	11,893	11,627	
設置台数 (千台)	パチンコ	3,163	3,107	3,042	3,009	2,954
	パチスロ	1,390	1,474	1,549	1,602	1,643

参加人口・貸玉料推移



ホール軒数・設置台数推移

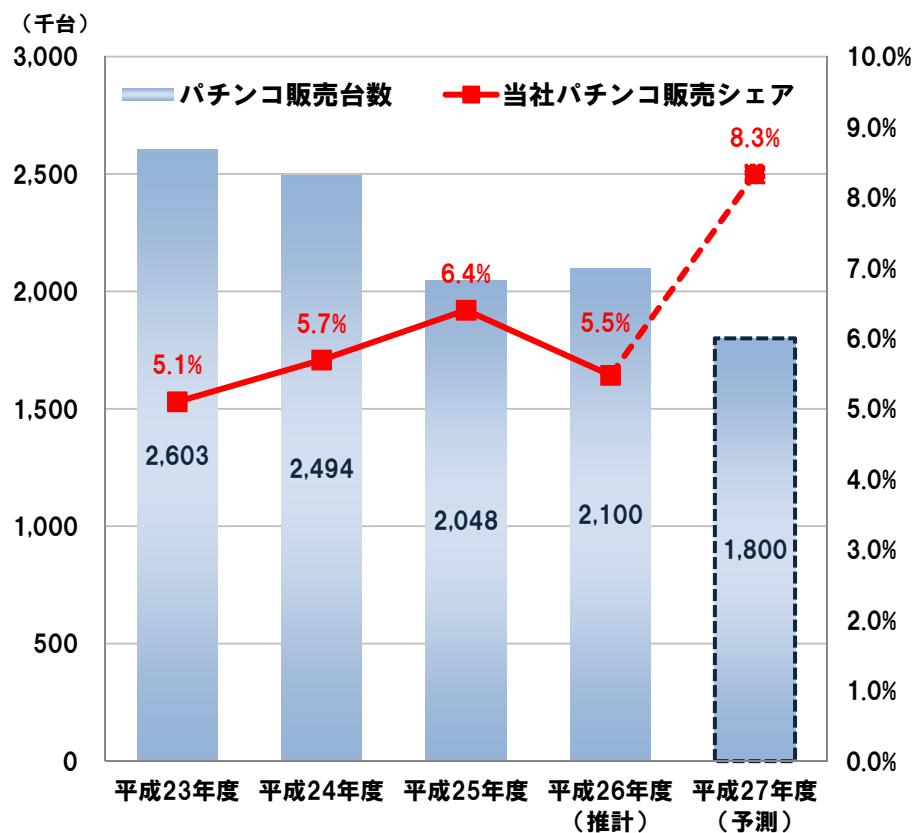


出所：警察庁（ホール軒数・設置台数）・日本生産性本部『レジャー白書』（参加人口・貸玉料）

遊技機市場の販売台数推移

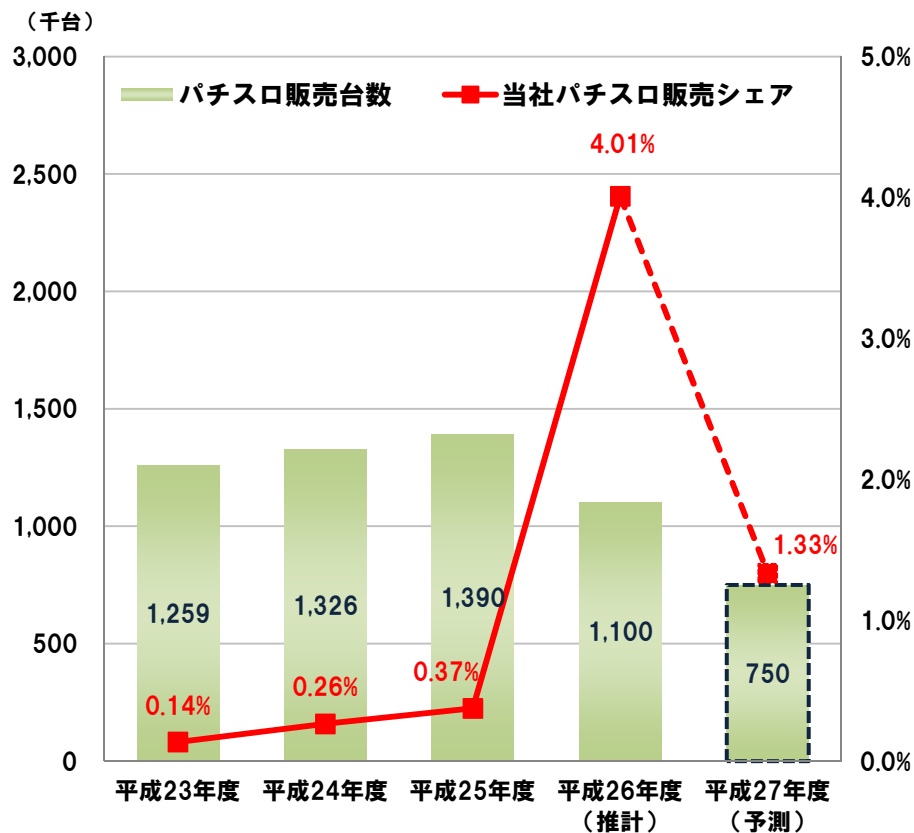


遊技機の市場販売台数と 当社パチンコ販売台数シェアの推移



当社パチンコ販売台数 (千台)				
平成23年度	平成24年度	平成25年度	平成26年度	平成27年度 (計画)
135	142	130	115	150

遊技機の市場販売台数と 当社パチスロ販売台数シェアの推移



当社パチスロ販売台数 (千台)				
平成23年度	平成24年度	平成25年度	平成26年度	平成27年度 (計画)
1.7	3.5	5.2	44.1	10.0

データ出所：株式会社経済研究所「2014年版 パチンコ関連メーカーの動向とマーケットシェア」より平成23年度～25年度の実績値 ※平成26年度・27年度は当社推計値・予測値

3. 平成28年3月期 通期業績計画

第2四半期以降の販売計画



■新規タイトル数

	第1四半期実績	第2四半期計画	下半期計画	通期計画
パチンコ遊技機	3機種 (地獄少女 弐(ツー)) (クリスタル&ドラゴン) (リング 呪い再び)	2機種 (着信アリ)	6機種	11機種
パチスロ遊技機	—	—	1機種	1機種
計	3機種	2機種	7機種	12機種

■直近リリースした機種

パチンコ遊技機 『CR 着信アリ』

平成28年3月期 業績計画



■ 業績予想につきましては、平成27年5月8日発表の業績予想に変更はありません。

(単位：百万円、販売台数は百台未満切捨て)

	第1四半期		第2四半期累計期間		通期計画	
	実績	構成比	計画	構成比	計画	構成比
パチンコ遊技機	31,900台	100.0%	77,000台	100.0%	150,000台	93.8%
パチスロ遊技機	—	—	—	—	10,000台	6.3%
計	31,900台	100.0%	77,000台	100.0%	160,000台	100.0%
売上高	10,899	100.0%	24,300	100.0%	48,600	100.0%
営業利益	1,242	11.4%	2,100	8.6%	6,500	13.4%
経常利益	1,313	12.0%	2,100	8.6%	6,500	13.4%
当期(四半期)純利益	855	7.8%	1,300	5.3%	4,000	8.2%
1株当たり 当期(四半期)純利益	35.06円	—	53.29円	—	163.96円	—
1株当たり配当金	—	—	25.00円	—	50.00円	配当性向 30.5%

4. 参考情報

パチンコ遊技機の「のめり込み」対策に関する 申合せの概要

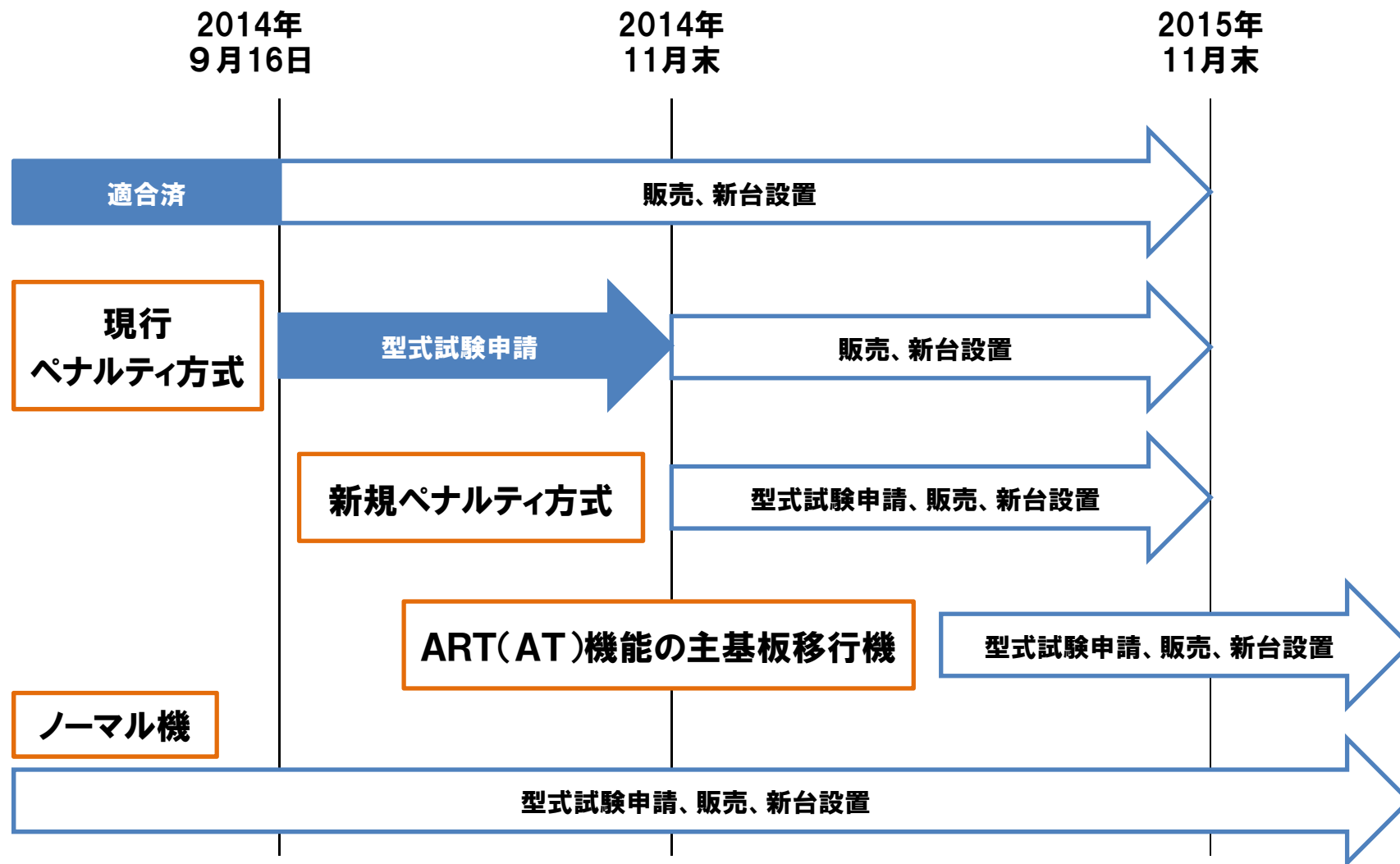


	現行基準	新基準	期待効果
大当たり確率の下限	1/400	1/320	大当たり確率の下限を上げる (=大当たりしやすくすることで、 大当たりまでの消費金額の抑制を図る)
獲得出玉期待値 (大当たりが連続した 場合の個数)	ループ/ST、 V確タイプごとに設定	ループ/ST、 V確タイプごとに設定 (旧基準よりも少ない出玉設定)	獲得出玉の期待値を下げる (=大当たり時の平均出玉を少なくする) ことで、過度な期待感を抱かせない ようにする
初回大当たり出玉最低個数 (1回の大当たりの個数)	出玉がない大当たりの搭載が可能	出玉がない大当たりの搭載は不可 (1回の大当たり最大出玉の 1/8以上が必須)	初回の大当たり最低出玉を 設定することで、 出玉で遊技する割合が多くなり、 消費金額の抑制を図る
販売期限	新基準を満たさない 機種の販売期限は 平成27年10月31日までの 開店とする	---	---

■スケジュール



パチスロ遊技機の型式試験に関するスケジュール



出所：日電協・日工組資料から当社にて作成

■ お問い合わせ先

株式会社 藤商事 経営企画本部 広報・IR 室

TEL:06-6949-0323 FAX:06-6949-3174

- 本資料は、当社の事業内容等をご説明するために、現時点で入手できる情報に基づき作成したものです。本資料を作成するに当たっては、正確性を期すために慎重に行っておりますが、完全性を保証するものではありません。本資料中の情報によって生じた障害・問題等に関しては、当社は一切責任を負うものではありませんので、ご了承下さい。
- 本資料に記載されている業績見通し等の将来に関する記述は、当社が現在入手している情報および合理的であると判断する一定の前提に基づいており、その達成を当社として約束する趣旨のものではありません。実際の業績等は、遊技機の型式試験の適合状況をはじめ、様々な要因により大きく異なる可能性があります。投資を行う際には、投資家ご自身のご判断でなさるようお願いいたします。